

Przygotowała: Agnieszka Zielińska

**Scenariusz zajęć edukacyjnych przeznaczony dla uczniów z
niepełnosprawnością intelektualną w stopniu umiarkowanym i
znacznym II etap edukacyjny.
Umiejętności matematyczne w życiu codziennym.**

Ośrodek tygodniowy: **Moja rodzina**

Ośrodek dzienny: **Dzień Babci i Dziadka**

Czas trwania zajęć: **4 godz. lekcyjne.**

Cele główne:

- Kształtowanie pojęć związanych z pogodą, kalendarzem, czasem, listą obecności.
- Utrwalenie daty obchodów Dnia Babci i Dziadka.
- Rozpoznawanie wartości pieniędzy, posługiwanie się nimi.
- Przygotowanie upominków dla Babci i Dziadka.

Cele operacyjne:

- uczeń określa pogodę, wskazuje datę, posługuje się pojęciami czasowymi, sprawdza listę obecności,
- uczeń zna datę obchodów Dnia Babci i Dziadka,
- uczeń posługuje się pieniędzmi 5, 10, 20 zł.
- uczeń przygotowuje upominek dla babci i dziadka,
- uczeń prawidłowo kojarzy zapoznany materiał, potrafi wręczyć przygotowany upominek, złożyć życzenia.

Metody pracy:

- Metoda Ośrodków Pracy
- słowna: pogadanka, dyskusja
- ćwiczenia praktyczne: zabawa w kwiaciarnię - kupujemy kwiaty na Dzień Babci i Dziadka
- pogładowa: obserwacja

Formy pracy:

- indywidualna
- grupowa

Środki dydaktyczne:

- tablica obecności
- kalendarz

- termometr
- zegar
- gazetka tematyczna
- etykiety kwiatów
- cennik
- ceny
- banknoty i monety
- karty pracy

1.Zajęcia wstępne

- **Wspólne powitanie**
Nauczyciel wita się z uczniami, swobodna rozmowa dotycząca wspomnień dnia poprzedniego.
- **Sprawdzanie obecności**
Nauczyciel odczytuje imiona i nazwiska uczniów. Uczniowie zaznaczają obecność.
- **Rozmowa**
Wspólne ustalenie panującej pogody, pory roku (obserwowanie pogody za oknem) oraz charakterystycznych dla niej warunków pogodowych, temperatury, daty, pory dnia, godziny. Utrwalenie nazw pór roku, miesięcy, dni tygodnia.
- **Wprowadzenie do tematu zajęć**
Rozmowa dot. zbliżającego się święta Dnia Babci i Dziadka. Utrwalenie daty obchodów święta, zaznaczenia wydarzenia na kalendarzu. Zapisanie tematu lekcji.

2.Zajęcia właściwe

- **Rozmowa kierowana**, jak okazujemy babci i dziadkowi szacunek w dniu ich święta. Co możemy wręczyć babci i dziadkowi ?
- **Nauczyciel prezentuje** kwiaty, jako upominek dla babci i dziadka. Zadaje pytanie gdzie można kupić kwiaty?
- **Zabawa w kwiaciarnię**, każdy z uczniów otrzymuje zadanie dokonania zakupu określonych kwiatów-posługiwanie się pieniędzmi.
- **Życzenia dla babci i dziadka- kosz życzeń.** Uczniowie odczytują samodzielnie lub z pomocą n-la życzenia dla babci i dziadka, wrzucają etykiety do „kosza życzeń”. Zwrócenie uwagi na odpowiednie zachowanie podczas składania życzeń.
- **Ekspresja twórcza, laurka dla babci i dziadka z figur geometrycznych.** Uczniowie samodzielnie lub z pomocą n-la układają kształt kwiatów z figur geometrycznych, wg. prezentowanego wzoru.

3.Zajęcia końcowe

- **Prezentacja** wykonanych prac.
- **Rozmowa podsumowująca** nauczyciela z uczniami, dotycząca zdobytych wiadomości i odczuć dzieci związanych z zajęciami.
- **Wypełnienie kart pracy.**
- **Karta 1. Karta z kalendarza.**
- **Karta 2. Zadanie z tekstem.**
- **Podsumowanie**
Nauczyciel krótko (słownie) podsumowuje przebieg zajęć. Wyznacza zadanie domowe.
- **Pożegnanie**
Nauczyciel żegna uczniów.

Załączniki

Karta 1. Karta z kalendarza. Uzupełnij datę obchodów Dnia Babci i Dziadka.

Dzień Babci	Dzień Dziadka

21 Stycznia	22 Stycznia
------------------------	------------------------

Karta 2. Rozwiąż zadanie

Zadanie z tekstem.

Ola kupiła 1 różę za 10 zł dla babci i 1 tulipana za 5 zł dla dziadka. Ile zapłaciła Ola?



Róża 10 zł



Tulipan 5 zł



+



=

Odpowiedź: Ola zapłaciła złotych.

5 zł	10 zł	15zł
------	-------	------


LUB

Ola kupiła 1 różę. Wklej ilustrację róży. Pokoloruj kwiat.

Ola kupiła 1 różę.

Róża

Tulipan





Zadania kwiaciarnia.

Kup 1  róże.



Kup 1  tulipan.

Kup 1  storczyk.

Kup 1  róże i 1  tulipan.

Kup 2   róże.

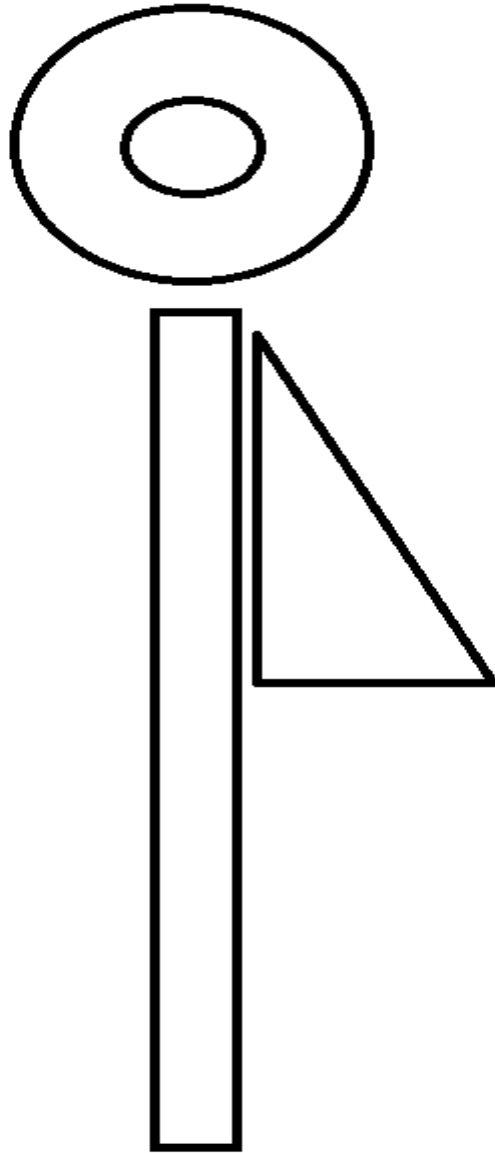
Kup 2   tulipany.

Kup 1  róże i 1  tulipan.

Życzenia dla Babci i Dziadka - etykiety. Kosz życzeń.

Radości
Uśmiechu
Zdrowia
Miłości
Szczęścia
Pomyślności
Spełnienia marzeń

Laurka dla Babci i Dziadka - figury geometryczne. Wytnij elementy, pokoloruj.



Zadanie domowe. Podaruj upominek dla Babci i Dziadka, złóż życzenia. Pamiętaj o odpowiednim zachowaniu.